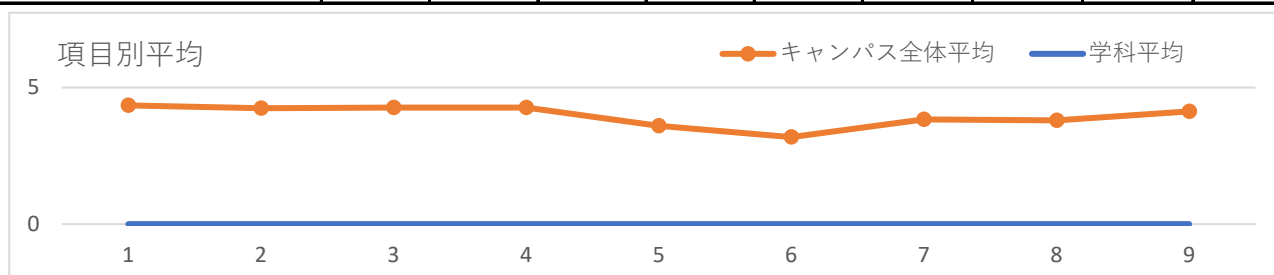


講義科目 授業評価アンケート 2023年度 前期

学科名: 全体

履修者数	回答者数	回答率
15357	14222	92.6%

質問項目	1	2	3	4	5	学科平均	学科標準偏差	キャンパス全体平均	キャンパス全体標準偏差
1. この授業は、シラバスにそって行われましたか	1.そう思わない	2.あまりそう思わない	3.どちらともいえない	4.ややそう思う	5.そう思う	-	-	4.347	0.860
	152	198	2141	3810	7921				
	1.1%	1.4%	15.1%	26.8%	55.7%				
2. 教員の話し方は、聞きとりやすかったですか	1.聞きとりにくかった	2.やや聞きとりにくかった	3.どちらともいえない	4.やや聞きとりやすかった	5.聞きとりやすかった	-	-	4.243	0.945
	220	457	2348	3819	7378				
	1.5%	3.2%	16.5%	26.9%	51.9%				
3. 教員は、わかりやすく教えるようと工夫していましたか	1.そう思わない	2.あまりそう思わない	3.どちらともいえない	4.ややそう思う	5.そう思う	-	-	4.264	0.930
	226	374	2291	3861	7470				
	1.6%	2.6%	16.1%	27.1%	52.5%				
4. 教員は、学生の質問や意見に適切に対応していましたか	1.そう思わない	2.あまりそう思わない	3.どちらともいえない	4.ややそう思う	5.そう思う	-	-	4.266	0.911
	188	306	2470	3834	7424				
	1.3%	2.2%	17.4%	27.0%	52.2%				
5. この授業にどれくらい準備が必要でしたか	1.全く必要でない	2.あまり必要でない	3.どちらともいえない	4.やや必要	5.かなり必要	-	-	3.595	1.092
	683	1523	3848	4979	3189				
	4.8%	10.7%	27.1%	35.0%	22.4%				
6. 毎回の授業の事前・事後学習に取り組む時間は平均してどの程度ですか	1.全くなし	2.30分未満	3.30分以上～60分未満	4.60分以上～90分未満	5.90分以上	-	-	3.186	1.190
	1459	2440	4502	3640	2181				
	10.3%	17.2%	31.7%	25.6%	15.3%				
7. あなたは、この授業の到達目標を知っていますか	1.知らない	2.あまり知らない	3.どちらともいえない	4.まあ知っている	5.よく知っている	-	-	3.834	1.025
	544	723	3414	5416	4125				
	3.8%	5.1%	24.0%	38.1%	29.0%				
8. この授業の到達目標は達成できましたか	1.達成できなかった	2.あまり達成できなかった	3.どちらともいえない	4.ほぼ達成できた	5.達成できた	-	-	3.799	0.950
	293	575	4643	4895	3816				
	2.1%	4.0%	32.6%	34.4%	26.8%				
9. あなたは、総合的に見て、この授業に満足していますか	1.そう思わない	2.あまりそう思わない	3.どちらともいえない	4.ややそう思う	5.そう思う	-	-	4.127	0.959
	284	440	2720	4518	6260				
	2.0%	3.1%	19.1%	31.8%	44.0%				

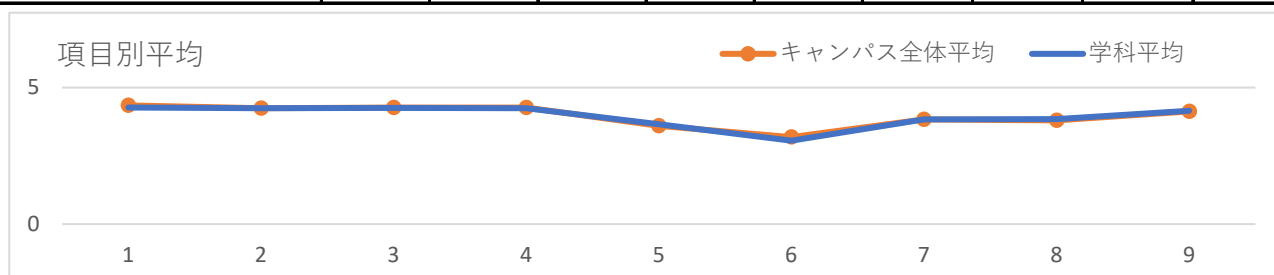


講義科目 授業評価アンケート 2023年度 前期

学科名: 柔道整復学科

履修者数	回答者数	回答率
2280	2121	87.0%

質問項目	1	2	3	4	5	学科平均	学科標準偏差	キャンパス全体平均	キャンパス全体標準偏差
1. この授業は、シラバスにそって行われましたか	1.そう思わない	2.あまりそう思わない	3.どちらともいえない	4.ややそう思う	5.そう思う	4.270	0.988	4.347	0.860
	56	36	382	452	1195				
	2.6%	1.7%	18.0%	21.3%	56.3%				
2. 教員の話し方は、聞きとりやすかったですか	1.聞きとりにくかった	2.やや聞きとりにくかった	3.どちらともいえない	4.やや聞きとりやすかった	5.聞きとりやすかった	4.247	1.022	4.243	0.945
	63	56	364	449	1189				
	3.0%	2.6%	17.2%	21.2%	56.1%				
3. 教員は、わかりやすく教えるようと工夫していましたか	1.そう思わない	2.あまりそう思わない	3.どちらともいえない	4.ややそう思う	5.そう思う	4.258	1.015	4.264	0.930
	62	47	375	434	1203				
	2.9%	2.2%	17.7%	20.5%	56.7%				
4. 教員は、学生の質問や意見に適切に対応していましたか	1.そう思わない	2.あまりそう思わない	3.どちらともいえない	4.ややそう思う	5.そう思う	4.245	1.001	4.266	0.911
	60	41	383	473	1164				
	2.8%	1.9%	18.1%	22.3%	54.9%				
5. この授業にどれくらい準備が必要でしたか	1.全く必要でない	2.あまり必要でない	3.どちらともいえない	4.やや必要	5.かなり必要	3.655	1.134	3.595	1.092
	119	171	628	608	595				
	5.6%	8.1%	29.6%	28.7%	28.1%				
6. 毎回の授業の事前・事後学修に取り組む時間は平均してどの程度ですか	1.全くなし	2.30分未満	3.30分以上～60分未満	4.60分以上～90分未満	5.90分以上	3.056	1.321	3.186	1.190
	358	365	553	491	354				
	16.9%	17.2%	26.1%	23.1%	16.7%				
7. あなたは、この授業の到達目標を知っていますか	1.知らない	2.あまり知らない	3.どちらともいえない	4.まあ知っている	5.よく知っている	3.833	1.140	3.834	1.025
	128	89	548	600	756				
	6.0%	4.2%	25.8%	28.3%	35.6%				
8. この授業の到達目標は達成できましたか	1.達成できなかった	2.あまり達成できなかった	3.どちらともいえない	4.ほぼ達成できた	5.達成できた	3.846	0.996	3.799	0.950
	58	58	719	604	682				
	2.7%	2.7%	33.9%	28.5%	32.2%				
9. あなたは、総合的に見て、この授業に満足していますか	1.そう思わない	2.あまりそう思わない	3.どちらともいえない	4.ややそう思う	5.そう思う	4.149	1.046	4.127	0.959
	72	57	423	501	1068				
	3.4%	2.7%	19.9%	23.6%	50.4%				

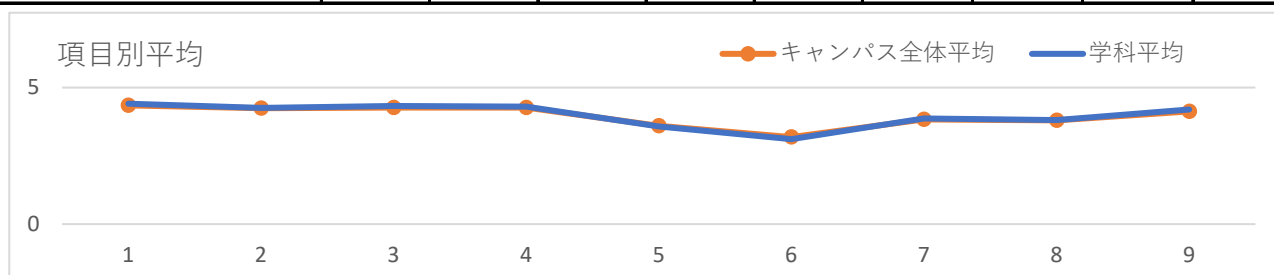


講義科目 授業評価アンケート 2023年度 前期

学科名: 地域経済学科

履修者数	回答者数	回答率
2232	2101	93.3%

質問項目	1	2	3	4	5	学科平均	学科標準偏差	キャンパス全体平均	キャンパス全体標準偏差
1. この授業は、シラバスにそって行われましたか	1.そう思わない	2.あまりそう思わない	3.どちらともいえない	4.ややそう思う	5.そう思う	4.410	0.802	4.347	0.860
	14	19	280	567	1221				
	0.7%	0.9%	13.3%	27.0%	58.1%				
2. 教員の話し方は、聞きとりやすかったですか	1.聞きとりにくかった	2.やや聞きとりにくかった	3.どちらともいえない	4.やや聞きとりやすかった	5.聞きとりやすかった	4.260	0.934	4.243	0.945
	25	75	338	553	1110				
	1.2%	3.6%	16.1%	26.3%	52.8%				
3. 教員は、わかりやすく教えるようと工夫していましたか	1.そう思わない	2.あまりそう思わない	3.どちらともいえない	4.ややそう思う	5.そう思う	4.332	0.860	4.264	0.930
	20	47	282	619	1133				
	1.0%	2.2%	13.4%	29.5%	53.9%				
4. 教員は、学生の質問や意見に適切に対応していましたか	1.そう思わない	2.あまりそう思わない	3.どちらともいえない	4.ややそう思う	5.そう思う	4.301	0.862	4.266	0.911
	17	44	325	619	1096				
	0.8%	2.1%	15.5%	29.5%	52.2%				
5. この授業にどれくらい準備が必要でしたか	1.全く必要でない	2.あまり必要でない	3.どちらともいえない	4.やや必要	5.かなり必要	3.577	1.045	3.595	1.092
	58	277	601	725	440				
	2.8%	13.2%	28.6%	34.5%	20.9%				
6. 毎回の授業の事前・事後学習に取り組む時間は平均してどの程度ですか	1.全くなし	2.30分未満	3.30分以上～60分未満	4.60分以上～90分未満	5.90分以上	3.111	1.112	3.186	1.190
	158	446	777	445	275				
	7.5%	21.2%	37.0%	21.2%	13.1%				
7. あなたは、この授業の到達目標を知っていますか	1.知らない	2.あまり知らない	3.どちらともいえない	4.まあ知っている	5.よく知っている	3.875	0.963	3.834	1.025
	43	110	533	796	619				
	2.0%	5.2%	25.4%	37.9%	29.5%				
8. この授業の到達目標は達成できましたか	1.達成できなかった	2.あまり達成できなかった	3.どちらともいえない	4.ほぼ達成できた	5.達成できた	3.811	0.936	3.799	0.950
	32	86	706	700	577				
	1.5%	4.1%	33.6%	33.3%	27.5%				
9. あなたは、総合的に見て、この授業に満足していますか	1.そう思わない	2.あまりそう思わない	3.どちらともいえない	4.ややそう思う	5.そう思う	4.200	0.886	4.127	0.959
	18	55	383	678	967				
	0.9%	2.6%	18.2%	32.3%	46.0%				



講義科目 授業評価アンケート 2023年度 前期

学科名: 理工学部

履修者数	回答者数	回答率
6643	6056	91.2%

質問項目	1	2	3	4	5	学科平均	学科標準偏差	キャンパス全体平均	キャンパス全体標準偏差
1. この授業は、シラバスにそって行われましたか	1.そう思わない	2.あまりそう思わない	3.どちらともいえない	4.ややそう思う	5.そう思う	4.329	0.835	4.347	0.860
	43	77	953	1754	3229				
	0.7%	1.3%	15.7%	29.0%	53.3%				
2. 教員の話し方は、聞きとりやすかったですか	1.聞きとりにくかった	2.やや聞きとりにくかった	3.どちらともいえない	4.やや聞きとりやすかった	5.聞きとりやすかった	4.185	0.934	4.243	0.945
	68	224	1102	1788	2874				
	1.1%	3.7%	18.2%	29.5%	47.5%				
3. 教員は、わかりやすく教えるようと工夫していましたか	1.そう思わない	2.あまりそう思わない	3.どちらともいえない	4.ややそう思う	5.そう思う	4.199	0.932	4.264	0.930
	81	195	1076	1789	2915				
	1.3%	3.2%	17.8%	29.5%	48.1%				
4. 教員は、学生の質問や意見に適切に対応していましたか	1.そう思わない	2.あまりそう思わない	3.どちらともいえない	4.ややそう思う	5.そう思う	4.225	0.898	4.266	0.911
	55	145	1149	1740	2967				
	0.9%	2.4%	19.0%	28.7%	49.0%				
5. この授業にどれくらい準備が必要でしたか	1.全く必要でない	2.あまり必要でない	3.どちらともいえない	4.やや必要	5.かなり必要	3.623	1.054	3.595	1.092
	248	602	1643	2254	1309				
	4.1%	9.9%	27.1%	37.2%	21.6%				
6. 毎回の授業の事前・事後学修に取り組む時間は平均してどの程度ですか	1.全くなし	2.30分未満	3.30分以上～60分未満	4.60分以上～90分未満	5.90分以上	3.306	1.155	3.186	1.190
	517	850	1947	1745	997				
	8.5%	14.0%	32.1%	28.8%	16.5%				
7. あなたは、この授業の到達目標を知っていますか	1.知らない	2.あまり知らない	3.どちらともいえない	4.まあ知っている	5.よく知っている	3.831	0.985	3.834	1.025
	202	293	1441	2509	1611				
	3.3%	4.8%	23.8%	41.4%	26.6%				
8. この授業の到達目標は達成できましたか	1.達成できなかった	2.あまり達成できなかった	3.どちらともいえない	4.ほぼ達成できた	5.達成できた	3.775	0.928	3.799	0.950
	101	276	2010	2168	1501				
	1.7%	4.6%	33.2%	35.8%	24.8%				
9. あなたは、総合的に見て、この授業に満足していますか	1.そう思わない	2.あまりそう思わない	3.どちらともいえない	4.ややそう思う	5.そう思う	4.093	0.925	4.127	0.959
	81	197	1256	2067	2455				
	1.3%	3.3%	20.7%	34.1%	40.5%				

